




VIDARON LAKIER NITRO

Нітро Лак



-  ТРИВАЛИЙ ЗАХИСТ ПОФАРБОВАНОЇ ПОВЕРХНІ
-  ПІДВИЩЕНА СТІЙКІСТЬ ДО СТИРАННЯ, ПОДРЯПИН ТА МЕХАНІЧНИХ ПОШКОДЖЕНЬ
-  ВІДМІННЕ РОЗТІКАННЯ ТА АДГЕЗІЯ ДО ОСНОВИ




ОПИС ВИРОБУ

Лак Нітро - це швидковисихаючий лак, який створює сухе покриття¹ на дотик лише через 25 хвилин. Тривалий час захищає пофарбовану поверхню і утворює міцне покриття. Лак має підвищену стійкість до стирання, подряпин та механічних пошкоджень. Характеризується добрим розтіканням, адгезією до основи, а також зручний у використанні. Нітро лак рекомендується застосовувати для дверей, меблів, панелей та балюстрад усередині приміщень.



ПАЛІТРА КОЛЬОРІВ



ПРИЗНАЧЕННЯ



Меблі



Вагонка



Балюстради



Двері

Для професійного лакування деревини та деревопохідних матеріалів всередині приміщень. Можна використовувати в установках для промислової обробки дерев'яних і деревопохідних поверхонь.



РОЗХІД
до 11 м²/л при одношаровому нанесенні залежно від породи, твердості та ступеня вологості деревини



КІЛЬКІСТЬ ШАРІВ
2-3



КОЛІР
безбарвний



УПАКОВКА
1 л; 10 л



ТЕРМІН ПРИДАТНОСТІ
18 місяців від дати виготовлення



ВЛАСТИВОСТІ ВИРОБУ

ДЕКОРАТИВНИЙ ЕФЕКТ ПОКРИТТЯ	ГУСТИНА за температури 20±0,1°C, найбільше	ЧАС ВИСИХАННЯ ПОКРИТТЯ за темп. 20±2°C і відносної вологості повітря 55±5% покриття сухе на дотик, найбільше	РОЗЧИННИК
глянцева, матова	[г/см ³] 1,0	[хв.] 25	Розчинник нітро для целюлозних виробів

СПОСІБ ЗАСТОСУВАННЯ

ПІДГОТОВКА ОСНОВИ ● Поверхні, призначені для лакування, мають бути сухими, очищеними від пилу і забруднень. ● Нові елементи відшліфувати наждачним папером із грануляцією 120 уздовж волокон деревини. ● Для підкреслення природної фактури деревини рекомендовано завершити шліфування поліруванням поверхні папером із вищою грануляцією – приблизно 220. ● Нові поверхні рекомендовано заґрунтувати одним шаром ґрунтовки нітро VIDARON, розбавленої 1:1. ● Поверхні, лаковані іншими лаками, крім нітро, необхідно відшліфувати до чистої деревини. ● Виймки зашпаклювати шпаклівкою для деревини VIDARON. ● Старі покриття лаків нітро хорошої якості протерти дрібнозернистим наждачним папером та очистити від пилу. **ПІДГОТОВКА ВИРОБУ** ● Перед застосуван-

ням лак ретельно перемішати. ● За потреби виріб розбавити розчинником для виробів нітро. **ЛАКУВАННЯ** ● Наносити пензлем, валиком, методом занурення або пневматичного розпилення за температури основи і навколишнього середовища вище від +12°C і за відносної вологості повітря менш ніж 80%. ● Найкращого декоративного ефекту можна досягнути нанесенням 2-3 шарів лаку з інтервалами 3-6 годин, із виконанням міжшарового шліфування дрібнозернистим наждачним папером із грануляцією 320. ● Розбавлення й очищення інструментів: розчинник нітро. ● Утилізація відходів відбувається у відповідності до Закону України «Про відходи» шляхом їх транспортування в контейнері або в іншій тарі до пунктів спеціалізованого збору відходів.

ПАРАМЕТРИ НАНЕСЕННЯ ДЛЯ ОКРЕМИХ МЕТОДІВ

МЕТОДИ НАНЕСЕННЯ	ПАРАМЕТРИ НАНЕСЕННЯ				
	в'язкість фарби [с]	додавання розчинника [%]	діаметр форсунки пістолета [мм]	тиск розпилення [МПа]	рекомендована кількість шарів
Пензель, валик	торговий вигляд	5	-	-	2-3
Пневматичне розпилення	20-25	до 2	1,2-1,5	0,35-0,4	2-3