


VIDARON LAKIER BEZPODKŁADOWY Безґрунтовочний Лак



- СЛАБКИЙ ЗАПАХ
- ПРЕКРАСНА ПЛИННІСТЬ І АДГЕЗІЯ ДО ОСНОВИ
- СТІЙКИЙ ДО СТИРАННЯ, ВИНИКНЕННЯ ПОДРЯПИН, МЕХАНІЧНИХ УШКОДЖЕНЬ І ПЛЯМ¹



ОПИС ВИРОБУ

Швидковисихаючий лак формує сухе на дотик покриття вже через 3 години. Є стійким до стирання, виникнення подряпин, механічних ушкоджень і плям кави, чаю, вина, кетчупу, гірчиці і алкоголю (40% об.). Характеризується м'яким запахом, прекрасною плинністю і адгезією до основи.



ПРИЗНАЧЕННЯ



Паркет



Сходи



Вагонка



Меблі всередині приміщень

Для захисно-декоративного лакування підлог з деревини і деревоподібних матеріалів. Лак рекомендується використовувати для паркету, сходиць, дерев'яних стінних панелей і меблів усередині приміщень.



РОЗХІД
до 15 м²/л при одношаровому нанесенні залежно від породи, твердості та ступеня вологості деревини



КІЛЬКІСТЬ ШАРІВ
2-3



КОЛІР
безбарвний

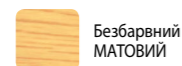
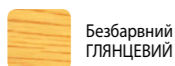

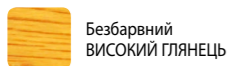


УПАКОВКА
750 мл; 2,5 л; 5 л



ТЕРМІН ПРИДАТНОСТІ
24 місяці від дати виготовлення

ПАЛІТРА КОЛЬОРІВ



¹До виникнення плям кави, чаю, вина, кетчупа, гірчиці, алкоголю (40% об.). У разі дії згідно з інструкцією виробника, наведеною на упаковці, лак на основах, які вистоялися, не вбирає "складні" плями, такі як кави, чай, кетчуп, гірчиця, вино, алкоголь (розчин 40% об.) - які видаляються упродовж часу до 15 хвилин.



ВЛАСТИВОСТІ ВИРОБУ

ДЕКОРАТИВНИЙ ЕФЕКТ ПОКРИТТЯ	ГУСТИНА за температури 20±0,1°C, найбільше	ЧАС ВИСИХАННЯ ПОКРИТТЯ за темп. 20±2°C і відносної вологості повітря 55±5% покриття сухе на дотик, найбільше	ГРАНИЧНИЙ ВМІСТ ЛОС для цього виробу: (кат. A/i/FR); 500 г/л (2010). Виріб містить максимум 500 г/л.
високий глянець, глянець, напівматове, матове	[г/см ³] 1,0	[год.] 4	

СПОСІБ ЗАСТОСУВАННЯ

ПІДГОТОВКА ОСНОВИ ● Основа, призначена для лакування, має бути сухою, очищеною від пилу і забруднень. ● Засмолену й жирну деревину промити очищеним бензином і висушити. ● Не наносити на заґрунтовані основи – лак застосовують без ґрунтовки. ● Старі покриття усунути до чистої деревини методом циклювання. ● Не наносити на основи, заґрунтовані нітроцелюлозним лаком типу капон. **ПІДГОТОВКА ВИРОБУ** ● Лак ретельно перемішати. ● Не розбавляти й не змішувати з іншими лаками. ● Перед нанесенням лак на декілька годин помістити в приміщення, в якому виконуватимете лакування. **ЛАКУВАННЯ** ● Лакувати за температури від +16°C, м'яким пензлем, валиком або методом розпилення. ● Нанести 2 або 3 шари лаку з інтервалами мінімум 12 годин; на підлогу і паркет – 3

шари. ● Наступні шари наносити мінімум через 12 годин (низька температура, відсутність або погана вентиляція та висока вологість повітря подовжують час висихання). ● Між нанесенням наступних шарів лаку виконувати міжшарове шліфування папером із зернистістю 220-320 – напівматове і матове покриття, 320-400 – глянець. ● Найкращого декоративного ефекту можна досягнути шляхом нанесення 3 шарів лаку. ● Експлуатація полакованих поверхонь можлива через 24 години, повна експлуатація – через 3-5 днів, у спортивних залах – через 7 днів від закінчення лакування. ● Білий пил під час шліфування свідчить про затвердіння лаку. ● Утилізація відходів відбувається у відповідності до Закону України «Про відходи» шляхом їх транспортування в контейнері або в іншій тарі до пунктів спеціалізованого збору відходів.

ПАРАМЕТРИ НАНЕСЕННЯ ДЛЯ ОКРЕМИХ МЕТОДІВ

МЕТОДИ НАНЕСЕННЯ	ПАРАМЕТРИ ЛАКУВАННЯ				
	в'язкість [с]	додавання розчинника [%]	діаметр форсунки пістолета [мм]	тиск розпилення [МПа]	рекомендована кількість шарів
Пензель, валик	торговий вигляд	не вимагається	-	-	2-3
Пневматичне розпилення	-	не вимагається	1,3-1,4	0,3-0,5	2-3